


# BOTTESINI 530 SHTD/F (2025)



 4

 1700

 621



Jetzt konfigurieren:

## Technische Daten

### Maße:

|  |               |
|--|---------------|
| Gesamtlänge des Fahrzeugaufbaus (cm)     | 621           |
| Gesamtlänge einschließlich Deichsel (cm) | 739           |
| Breite außen/innen (cm)                  | 232 / 216     |
| Höhe außen/innen (cm)                    | 262 / 196     |
| Bettenmaße Bug (cm)                      | 207 x 165/130 |
| Bettenmaße Heck (cm)                     | 200 x 138     |

### Gewicht:

|  |                          |
|--|--------------------------|
| Techn. zulässige Gesamtmasse (kg)            | 1.700                    |
| Masse in fahrbereitem Zustand (kg)           | 1.518<br>(1.442 - 1.593) |
| Verbleibende Masse der Zusatzausrüstung (kg) | 49                       |
| Vorzeltumlaufmass (cm)                       | 998                      |

# Netto Spezial-Preis

# CHF 29'040

**Grundpreis Basismodell 35.100 CHF**

67/24

<https://www.tabbert.com/de-de>

|                            |            |
|----------------------------|------------|
| Grundpreis Basismodell     | 35.100 CHF |
| Transport und Homologation | 1.200 CHF  |

**Ausstellungsfahrzeug 36.300 CHF**

inkl. 8,1% MwSt.  
Änderungen und Irrtümer vorbehalten.

BOTTESINI  
620 SD/F (2024)



 4

 2000

 717



Jetzt konfigurieren:

**Technische Daten**

**Maße:**

|  |               |
|--|---------------|
| Gesamtlänge des Fahrzeugaufbaus (cm)     | 717           |
| Gesamtlänge einschließlich Deichsel (cm) | 837           |
| Breite außen/innen (cm)                  | 250 / 234     |
| Höhe außen/innen (cm)                    | 262 / 196     |
| Bettenmaße Bug (cm)                      | 200 x 148     |
| Bettenmaße Heck (cm)                     | 207 x 190/139 |

**Gewicht:**

|  |                          |
|--|--------------------------|
| Techn. zulässige Gesamtmasse (kg)            | 2.000                    |
| Masse in fahrbereitem Zustand (kg)           | 1.668<br>(1.584 - 1.751) |
| Verbleibende Masse der Zusatzausrüstung (kg) | 180                      |
| Vorzeltumlaufmass (cm)                       | 1.095                    |

**Netto Spezial-Preis**

**CHF 33'760**

**Grundpreis Basismodell 41.000 CHF**

76/24  
<https://www.tabbert.com/de-de>

|                            |            |
|----------------------------|------------|
| Grundpreis Basismodell     | 41.000 CHF |
| Transport und Homologation | 1.200 CHF  |

**Ausstellungsfahrzeug 42.200 CHF**

inkl. 8,1% MwSt.  
Änderungen und Irrtümer vorbehalten.

BOTTESINI  
620 SD/F (2024)



 4

 2000

 717



Jetzt konfigurieren:

**Technische Daten**

**Maße:**

|  |               |
|--|---------------|
| Gesamtlänge des Fahrzeugaufbaus (cm)     | 717           |
| Gesamtlänge einschließlich Deichsel (cm) | 837           |
| Breite außen/innen (cm)                  | 250 / 234     |
| Höhe außen/innen (cm)                    | 262 / 196     |
| Bettenmaße Bug (cm)                      | 200 x 148     |
| Bettenmaße Heck (cm)                     | 207 x 190/139 |

**Gewicht:**

|  |                          |
|--|--------------------------|
| Techn. zulässige Gesamtmasse (kg)            | 2.000                    |
| Masse in fahrbereitem Zustand (kg)           | 1.668<br>(1.584 - 1.751) |
| Verbleibende Masse der Zusatzausrüstung (kg) | 180                      |
| Vorzeltumlaufmass (cm)                       | 1.095                    |

**Sonderausstattung**

**1.855 CHF**

**Chassis / Fahrwerk / Auflastungen**

17" Alufelgen für Tandemachser, inkl. 17" Ersatzrad im exklusiven TABBERT-Design statt 15" Alufelgen und Ersatzrad in Stahl **1.855 CHF**

**Netto Spezial-Preis**

**CHF 35'244**

**Grundpreis Basismodell 41.000 CHF**


110/24  
<https://www.tabbert.com/de-de>

|                            |            |
|----------------------------|------------|
| Grundpreis Basismodell     | 41.000 CHF |
| Sonderausstattung          | 1.855 CHF  |
| Transport und Homologation | 1.200 CHF  |

**Ausstellungsfahrzeug 44'055 CHF**

inkl. 8,1% MwSt.  
Änderungen und Irrtümer vorbehalten.

DA VINCI  
460 E 2,3 (2024)



 3

 1800

 581



Jetzt konfigurieren:

## Technische Daten

### Maße:

|  |                    |
|--|--------------------|
| Gesamtlänge des Fahrzeugaufbaus (cm)     | 581                |
| Gesamtlänge einschließlich Deichsel (cm) | 694                |
| Breite außen/innen (cm)                  | 232 / 216          |
| Höhe außen/innen (cm)                    | 265 / 196          |
| Bettenmaße Bug (cm)                      | 200 x 86; 188 x 86 |
| Bettenmaße Heck (cm)                     | 198 x 116/104      |

### Gewicht:

|  |                       |
|--|-----------------------|
| Techn. zulässige Gesamtmasse (kg)            | 1.800                 |
| Masse in fahrbereitem Zustand (kg)           | 1.293 (1.228 - 1.357) |
| Verbleibende Masse der Zusatzausrüstung (kg) | 262                   |
| Vorzeltumlaufmass (cm)                       | 954                   |

## Sonderausstattung

11.083 CHF

### Pakete

|                           |           |
|---------------------------|-----------|
| Premium Interieur-Paket I | 1.103 CHF |
| Styling-Paket – TABBERT   | 824 CHF   |
| 12 V-Versorgungspaket     | 1.103 CHF |
| Ambiente-Paket DA VINCI   | 545 CHF   |

### CHASSIS / FAHRWERK / AUFLASTUNGEN

|  |         |
|--|---------|
| Auflastung auf 1.800 kg*** (1.800 kg-Fahrwerk) | 751 CHF |
|--|---------|

### Türen

|                            |           |
|----------------------------|-----------|
| Aufbautür: TABBERT PREMIUM | 1.184 CHF |
|----------------------------|-----------|

### Serviceklappen / Garagentüren

|  |         |
|--|---------|
| Serviceklappe 100 x 40,5 cm, Bug links | 348 CHF |
|--|---------|

### Fenster / Dachhauben / Belüftung

|                         |           |
|-------------------------|-----------|
| Ausstellfenster, im Bug | 1.014 CHF |
|-------------------------|-----------|

### Wohnen / Schlafen / Polster und Stoffe

|                                   |         |
|-----------------------------------|---------|
| Rollbettfunktion für Einzelbetten | 482 CHF |
| Polster: ACTIVE SOFT CARBON       | 462 CHF |

### Küche / Bad

|  |         |
|--|---------|
| Duschvorrichtung mit Armaturen (Wegfall der 230 V-Steckdose im T-Raum) | 359 CHF |
|--|---------|

### Heizung / Klima / Gasversorgung / Wasserversorgung

|   |         |
|---|---------|
| Gas-Außensteckdose                                  | 302 CHF |
| TRUMA Ultraheat                                     | 504 CHF |
| Elektrische Fußbodenerwärmung – bis Aufbaulänge 550 | 937 CHF |
| City-Wasseranschluss                                | 435 CHF |

### Elektro / Multimedia / Sicherheit

|   |         |
|---|---------|
| 230 V Steckdose zur Stromabnahme außen, inkl. Antennenanschluss | 160 CHF |
| 230 V SCHUKO-Steckdose zusätzlich, (Küche, 1 Stück)             | 119 CHF |
| Deckenspots LED zusätzlich (6 Stück), im Schlafraum             | 205 CHF |
| TV-Halter für Flachbildschirm, im Wohnbereich                   | 246 CHF |

Netto Spezial-Preis

33'667 CHF

Grundpreis Basismodell 29.800 CHF

TWW34 79/24  
<https://www.tabbert.com/de-de>

|                            |            |
|----------------------------|------------|
| Grundpreis Basismodell     | 29.800 CHF |
| Sonderausstattung          | 11.083 CHF |
| Transport und Homologation | 1.200 CHF  |

**Ausstellungsfahrzeug 42.083 CHF**

inkl. 8,1% MwSt.  
Änderungen und Irrtümer vorbehalten.

# DA VINCI 560 HTD 2,5 (2024)



 4  
 2000  
 677



Jetzt konfigurieren:

## Technische Daten

| Maße:                                    |               | Gewicht:                                     |                       |
|--|---------------|--|-----------------------|
| Gesamtlänge des Fahrzeugaufbaus (cm)     | 677           | Techn. zulässige Gesamtmasse (kg)            | 2.000                 |
| Gesamtlänge einschließlich Deichsel (cm) | 808           | Masse in fahrbereitem Zustand (kg)           | 1.568 (1.489 - 1.646) |
| Breite außen/innen (cm)                  | 250 / 234     | Verbleibende Masse der Zusatzausrüstung (kg) | 79                    |
| Höhe außen/innen (cm)                    | 265 / 196     | Vorzeltumlaufmass (cm)                       | 1.050                 |
| Bettenmaße Bug (cm)                      | 216 x 166/142 |  |                       |
| Bettenmaße Mitte (cm)                    | 199 x 121/141 |  |                       |

## Sonderausstattung

12.724 CHF

### Pakete

|  |           |
|--|-----------|
| Premium Exterieur-Paket – Monoachser                 | 1.108 CHF |
| Premium Interieur-Paket II                           | 946 CHF   |
| Styling-Paket – TABBERT                              | 824 CHF   |
| 12 V-Versorgungspaket                                | 1.103 CHF |
| Design Exterieur-Paket DA VINCI - ab Aufbaulänge 490 | 2.996 CHF |
| Ambiente-Paket DA VINCI                              | 545 CHF   |

### CHASSIS / FAHRWERK / AUFLASTUNGEN

|  |         |
|--|---------|
| Auflastung auf 2.000 kg*** (2.000 kg-Fahrwerk) | 751 CHF |
|--|---------|

### Serviceklappen / Garagentüren

|   |         |
|---|---------|
| Serviceklappe 100 x 30,5 cm, Bug rechts | 348 CHF |
|---|---------|

### Materialien / Fahrzeuggrafik

|                                      |         |
|--------------------------------------|---------|
| Gürtelleiste Silber/Chrom zusätzlich | 563 CHF |
|--------------------------------------|---------|

### Wohnen / Schlafen / Polster und Stoffe

|              |         |
|--------------|---------|
| Teppichboden | 515 CHF |
|--------------|---------|

### Heizung / Klima / Gasversorgung / Wasserversorgung

|  |           |
|--|-----------|
| Gas-Außensteckdose                               | 302 CHF   |
| TRUMA Ultraheat                                  | 504 CHF   |
| Elektrische Fußbodenheizung – ab Aufbaulänge 560 | 1.241 CHF |
| Frischwassertank 70 Liter                        | 297 CHF   |
| City-Wasseranschluss                             | 435 CHF   |

### Elektro / Multimedia / Sicherheit

|   |         |
|---|---------|
| TV-Halter für Flachbildschirm, im Wohnbereich | 246 CHF |
|---|---------|

**Netto Spezial-Preis**

**38'260 CHF**

**Grundpreis Basismodell 33.900 CHF**

|                            |            |
|----------------------------|------------|
| Grundpreis Basismodell     | 33.900 CHF |
| Sonderausstattung          | 12.724 CHF |
| Transport und Homologation | 1.200 CHF  |

**Ausstellungsfahrzeug 47.824 CHF**

## DA VINCI 560 HTD 2,5 (2024)



Jetzt konfigurieren:

### Technische Daten

| Maße:                                    |               | Gewicht:                                     |                       |
|--|---------------|--|-----------------------|
| Gesamtlänge des Fahrzeugaufbaus (cm)     | 677           | Techn. zulässige Gesamtmasse (kg)            | 2.000                 |
| Gesamtlänge einschließlich Deichsel (cm) | 808           | Masse in fahrbereitem Zustand (kg)           | 1.568 (1.489 - 1.646) |
| Breite außen/innen (cm)                  | 250 / 234     | Verbleibende Masse der Zusatzausrüstung (kg) | 79                    |
| Höhe außen/innen (cm)                    | 265 / 196     | Vorzeltumlaufmass (cm)                       | 1.050                 |
| Bettenmaße Bug (cm)                      | 216 x 166/142 |  |                       |
| Bettenmaße Mitte (cm)                    | 199 x 121/141 |  |                       |

### Sonderausstattung

**12.724 CHF**

#### Pakete

|  |           |
|--|-----------|
| Premium Exterieur-Paket – Monoachser                 | 1.108 CHF |
| Premium Interieur-Paket II                           | 946 CHF   |
| Styling-Paket – TABBERT                              | 824 CHF   |
| 12 V-Versorgungspaket                                | 1.103 CHF |
| Design Exterieur-Paket DA VINCI - ab Aufbaulänge 490 | 2.996 CHF |
| Ambiente-Paket DA VINCI                              | 545 CHF   |

#### CHASSIS / FAHRWERK / AUFLASTUNGEN

|  |         |
|--|---------|
| Auflastung auf 2.000 kg*** (2.000 kg-Fahrwerk) | 751 CHF |
|--|---------|

#### Serviceklappen / Garagentüren

|   |         |
|---|---------|
| Serviceklappe 100 x 30,5 cm, Bug rechts | 348 CHF |
|---|---------|

#### Materialien / Fahrzeuggrafik

|                                      |         |
|--------------------------------------|---------|
| Gürtelleiste Silber/Chrom zusätzlich | 563 CHF |
|--------------------------------------|---------|

#### Wohnen / Schlafen / Polster und Stoffe

|              |         |
|--------------|---------|
| Teppichboden | 515 CHF |
|--------------|---------|

#### Heizung / Klima / Gasversorgung / Wasserversorgung

|  |           |
|--|-----------|
| Gas-Außensteckdose                                 | 302 CHF   |
| TRUMA Ultraheat                                    | 504 CHF   |
| Elektrische Fußbodenerwärmung – ab Aufbaulänge 560 | 1.241 CHF |
| Frischwassertank 70 Liter                          | 297 CHF   |
| City-Wasseranschluss                               | 435 CHF   |

#### Elektro / Multimedia / Sicherheit

|   |         |
|---|---------|
| TV-Halter für Flachbildschirm, im Wohnbereich | 246 CHF |
|---|---------|

## Netto Spezial-Preis

## 38'260 CHF

**Grundpreis Basismodell 33.900 CHF**

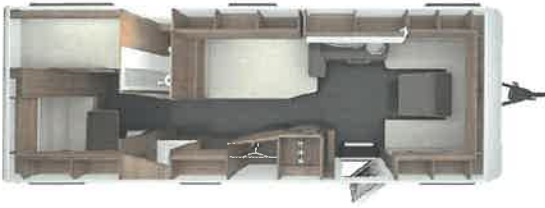
TWW36 82/24  
<https://www.tabbert.com/de-de>

|                            |            |
|----------------------------|------------|
| Grundpreis Basismodell     | 33.900 CHF |
| Sonderausstattung          | 12.724 CHF |
| Transport und Homologation | 1.200 CHF  |

**Ausstellungsfahrzeug 47.824 CHF**

inkl. 8,1% MwSt.  
Änderungen und Irrtümer vorbehalten.

DA VINCI  
700 KD 2,5 (2024)



 7

 2760

 833



Jetzt konfigurieren:

Technische Daten

Maße:

|  |                    |
|--|--------------------|
| Gesamtlänge des Fahrzeugaufbaus (cm)     | 833                |
| Gesamtlänge einschließlich Deichsel (cm) | 948                |
| Breite außen/innen (cm)                  | 250 / 234          |
| Höhe außen/innen (cm)                    | 276 / 196          |
| Bettenmaße Bug (cm)                      | 216 x 166/160      |
| Bettenmaße Mitte (cm)                    | 199 x 121/141      |
| Bettenmaße Etagenbett (cm)               | 183 x 77; 189 x 77 |
| Bettenmaße Heck (cm)                     | 192 x 110/57       |

Gewicht:

|  |                 |
|--|-----------------|
| Techn. zulässige Gesamtmasse (kg)            | 2.760           |
| Masse in fahrbereitem Zustand (kg)           | 1.958           |
|  | (1.860 - 2.055) |
| Verbleibende Masse der Zusatzausrüstung (kg) | 420             |
| Vorzeltumlaufmass (cm)                       | 1.206           |

Sonderausstattung

16.347 CHF

Pakete

|  |           |
|--|-----------|
| Premium Exterieur-Paket – Tandemachser               | 1.944 CHF |
| Premium Interieur-Paket II                           | 946 CHF   |
| 12 V-Versorgungspaket                                | 1.103 CHF |
| Design Exterieur-Paket DA VINCI - ab Aufbaulänge 490 | 2.996 CHF |
| Ambiente-Paket DA VINCI                              | 545 CHF   |

CHASSIS / FAHRWERK / AUFLASTUNGEN

|  |         |
|--|---------|
| Auflastung auf 2.760 kg*** (2.760 kg-Fahrwerk) | 751 CHF |
|--|---------|

Materialien / Fahrzeuggrafik

|                                      |         |
|--------------------------------------|---------|
| Gürtelleiste Silber/Chrom (einfach)  | 563 CHF |
| Gürtelleiste Silber/Chrom zusätzlich | 563 CHF |

Wohnen / Schlafen / Polster und Stoffe

|              |         |
|--------------|---------|
| Teppichboden | 595 CHF |
|--------------|---------|

Heizung / Klima / Gasversorgung / Wasserversorgung

|  |           |
|--|-----------|
| Gas-Außensteckdose                                 | 302 CHF   |
| TRUMA Ultraheat                                    | 504 CHF   |
| Elektrische Fußbodenerwärmung – ab Aufbaulänge 560 | 1.241 CHF |
| Klimaanlage TRUMA Aventa comfort                   | 3.316 CHF |
| Frischwassertank 70 Liter                          | 297 CHF   |
| City-Wasseranschluss                               | 435 CHF   |

Elektro / Multimedia / Sicherheit

|   |         |
|---|---------|
| TV-Halter für Flachbildschirm, im Wohnbereich | 246 CHF |
|---|---------|

Änderungen und Irrtümer vorbehalten.

Netto Spezial-Preis

48'998 CHF

Grundpreis Basismodell 43.700 CHF

TWW15 63/24  
<https://www.tabbert.com/de-de>

|                            |            |
|----------------------------|------------|
| Grundpreis Basismodell     | 43.700 CHF |
| Sonderausstattung          | 16.347 CHF |
| Transport und Homologation | 1.200 CHF  |

Ausstellungsfahrzeug 64.247 CHF

inkl. 8,1% MwSt.  
Änderungen und Irrtümer vorbehalten.

# PANTIGA 490 E 2,3 (2025)



 4

 2000

 620



Jetzt konfigurieren:

## Technische Daten

### Maße:

|  |                    |
|--|--------------------|
| Gesamtlänge des Fahrzeugaufbaus (cm)     | 620                |
| Gesamtlänge einschließlich Deichsel (cm) | 748                |
| Breite außen/innen (cm)                  | 232 / 216          |
| Höhe außen/innen (cm)                    | 260 / 196          |
| Bettenmaße Bug (cm)                      | 200 x 86: 188 x 86 |
| Bettenmaße Heck (cm)                     | 198 x 158/134      |

### Gewicht:

|  |                 |
|--|-----------------|
| Techn. zulässige Gesamtmasse (kg)            | 2.000           |
| Masse in fahrbereitem Zustand (kg)           | 1.398           |
|  | (1.328 - 1.467) |
| Verbleibende Masse der Zusatzausrüstung (kg) | 355             |
| Vorzeltumlaufmass (cm)                       | 982             |

## Sonderausstattung

**16.970 CHF**

### Pakete

|                         |           |
|-------------------------|-----------|
| Exterieur Design-Paket  | 1.397 CHF |
| Ambiente Licht-Paket    | 736 CHF   |
| 12 V-Versorgungspaket   | 1.072 CHF |
| Premium Interieur-Paket | 1.180 CHF |

### Chassis / Fahrwerk / Auflastungen

|   |           |
|---|-----------|
| Auflastung auf 2.000 kg*** (2.000 kg-Fahrwerk)                                      | 143 CHF   |
| 17" Leichtmetallfelgen – Monoachser, Weiß-Glanzpoliert im exklusiven TABBERT Design | 987 CHF   |
| TRUMA Mover XT  | 4.269 CHF |

### Serviceklappen / Garagentüren

|  |         |
|--|---------|
| Serviceklappe 70 x 40,5 cm, Bug links    | 338 CHF |
| Serviceklappe 100 x 30,5 cm, Heck rechts | 338 CHF |

### Fenster / Dachhauben / Belüftung

|  |         |
|--|---------|
| Dachhaube (Hebe-Kipp) 96 x 65 cm, mit Insektenschutz und Verdunklung (Bug) | 984 CHF |
|--|---------|

### Materialien / Fahrzeuggrafik

|                                     |         |
|-------------------------------------|---------|
| Gürtelleiste Silber/Chrom (einfach) | 547 CHF |
|-------------------------------------|---------|

### Wohnen / Schlafen / Polster und Stoffe

|   |         |
|---|---------|
| Spannbettuch-Set, passgenau für Matratzenform – für 2 Schlafplätze (Festbetten) | 104 CHF |
| Polster: ACTIVE SILVER STAR   | 449 CHF |

### Küche / Bad

|  |         |
|--|---------|
| Kocher-Spülen-Kombination inkl. 3-Flammen-Kocher mit elektrischer Brennerzündung und geteilter Glasabdeckung, fest verbaut | 390 CHF |
| Komfortdusche für Mitteltoilettenraum (Schwenkbad mit Vorhang im Waschraum)  | 977 CHF |

### Heizung / Klima / Gasversorgung / Wasserversorgung

|  |         |
|--|---------|
| Gas-Außensteckdose                                 | 294 CHF |
| Elektrische Fußbodenerwärmung – bis Aufbauhöhe 550 | 911 CHF |
| City-Wasseranschluss                               | 423 CHF |

### Elektro / Multimedia / Sicherheit

|  |         |
|--|---------|
| Radiovorbereitung mit je zwei Lautsprechern im Wohn- und Schlafraum inkl. DAB+ Antenne | 943 CHF |
| Rollbettfunktion für Einzelbetten  | 488 CHF |

**Netto Spezial-Preis**

**CHF 42'056**

**Grundpreis Basismodell**

**34.400 CHF**

|                            |            |
|----------------------------|------------|
| Grundpreis Basismodell     | 34.400 CHF |
| Sonderausstattung          | 16.970 CHF |
| Transport und Homologation | 1.200 CHF  |

**Ausstellungsfahrzeug**

**52.570 CHF**

53/24:

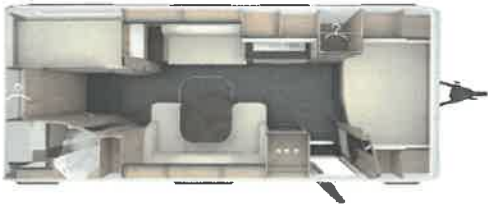
<https://www.tabbert.com/de-de>

inkl. 8,1% MwSt.

Änderungen und Irrtümer vorbehalten.



# PANTIGA 655 DMK 2,5 (2025)



 4

 2500

 752



Jetzt konfigurieren:

## Technische Daten

### Maße:

|  |                    |
|--|--------------------|
| Gesamtlänge des Fahrzeugaufbaus (cm)     | 752                |
| Gesamtlänge einschließlich Deichsel (cm) | 883                |
| Breite außen/innen (cm)                  | 250 / 234          |
| Höhe außen/innen (cm)                    | 271 / 196          |
| Bettenmaße Bug (cm)                      | 208 x 146          |
| Bettenmaße Mitte (cm)                    | 203 x 100          |
| Bettenmaße Etagenbett (cm)               | 182 x 70; 190 x 76 |

### Gewicht:

|  |                          |
|--|--------------------------|
| Techn. zulässige Gesamtmasse (kg)            | 2.500                    |
| Masse in fahrbereitem Zustand (kg)           | 1.721<br>(1.634 - 1.807) |
| Verbleibende Masse der Zusatzausrüstung (kg) | 501                      |
| Vorzeltumlaufmass (cm)                       | 1.114                    |

## Sonderausstattung

16.915 CHF

### Pakete

|                         |           |
|-------------------------|-----------|
| Exterieur Design-Paket  | 1.397 CHF |
| Ambiente Licht-Paket    | 736 CHF   |
| 12 V-Versorgungspaket   | 1.072 CHF |
| Premium Interieur-Paket | 1.180 CHF |

### Chassis / Fahrwerk / Auflastungen

|   |           |
|---|-----------|
| Auflastung auf 2.500 kg*** (2.500 kg-Fahrwerk)  | 143 CHF   |
| 17" Leichtmetallfelgen – Tandemachser, Weiß-Glanzpoliert im exklusiven TABBERT Design | 1.815 CHF |

### Fenster / Dachhauben / Belüftung

|   |         |
|---|---------|
| Panoramadachfenster 130 x 45 cm (Mitte) | 723 CHF |
|---|---------|

### Materialien / Fahrzeuggrafik

|                                      |         |
|--------------------------------------|---------|
| Gürtelleiste Silber/Chrom (einfach)  | 547 CHF |
| Gürtelleiste Silber/Chrom zusätzlich | 547 CHF |

### Wohnen / Schlafen / Polster und Stoffe

|   |         |
|---|---------|
| Etagenbett (2-fach) inkl. Garagentüre 100 x 120 cm, mit Rahmenfenster, Verdunklung und Insektenschutz | 747 CHF |
| Polster: ACTIVE SILVER STAR   | 449 CHF |
| Teppichboden  | 527 CHF |

### Küche / Bad

|  |         |
|--|---------|
| Kocher-Spülen-Kombination inkl. 3-Flammen-Kocher mit elektrischer Brennerzündung und geteilter Glasabdeckung, fest verbaut | 390 CHF |
|--|---------|

|  |         |
|--|---------|
| Separater Komfortduschaum mit Kunststoffwänden und Falttür | 319 CHF |
|--|---------|

### Heizung / Klima / Gasversorgung / Wasserversorgung

|                              |         |
|------------------------------|---------|
| Gas-Außensteckdose           | 294 CHF |
| E-Stab für TRUMA Combi (Gas) | 927 CHF |

|   |           |
|---|-----------|
| Elektrische Fußbodenerwärmung – ab Aufbauhöhe 560 | 1.206 CHF |
|---|-----------|

|                                  |           |
|----------------------------------|-----------|
| Klimaanlage TRUMA Aventa comfort | 3.224 CHF |
| City-Wasseranschluss             | 423 CHF   |

### Elektro / Multimedia / Sicherheit

|   |         |
|---|---------|
| TV-Halter für Flachbildschirm, im Wohnbereich | 249 CHF |
|---|---------|

Netto Spezial-Preis

CHF 47'932

|                            |            |
|----------------------------|------------|
| Grundpreis Basismodell     | 41.800 CHF |
| Sonderausstattung          | 16.915 CHF |
| Transport und Homologation | 1.200 CHF  |

**Ausstellungsfahrzeug 59.915 CHF**

**Grundpreis Basismodell 41.800 CHF**

PUCCINI  
685 DF 2,5 (2024)



 4

 2760

 779



Jetzt konfigurieren:

**Technische Daten**

| Maße:                                    |               | Gewicht:                                     |                          |
|--|---------------|--|--------------------------|
| Gesamtlänge des Fahrzeugaufbaus (cm)     | 779           | Techn. zulässige Gesamtmasse (kg)            | 2.760                    |
| Gesamtlänge einschließlich Deichsel (cm) | 894           | Masse in fahrbereitem Zustand (kg)           | 1.808<br>(1.717 - 1.898) |
| Breite außen/innen (cm)                  | 250 / 234     | Verbleibende Masse der Zusatzausrüstung (kg) | 656                      |
| Höhe außen/innen (cm)                    | 265 / 196     | Vorzeltumlaufmass (cm)                       | 1.152                    |
| Bettenmaße Bug (cm)                      | 191 x 148     |  |                          |
| Bettenmaße Heck (cm)                     | 216 x 198/158 |  |                          |

**Sonderausstattung**

**11.190 CHF**

**Pakete**

|  |           |
|--|-----------|
| Premium Exterieur-Paket – Tandemachser | 1.890 CHF |
| Premium Interieur-Paket I              | 1.072 CHF |
| 12 V-Versorgungspaket                  | 1.072 CHF |
| Design Exterieur-Paket                 | 2.155 CHF |

**Chassis / Fahrwerk / Auflastungen**

|  |         |
|--|---------|
| Auflastung auf 2.760 kg*** (2.760 kg-Fahrwerk) | 730 CHF |
|--|---------|

**Materialien / Fahrzeuggrafik**

|                                      |         |
|--------------------------------------|---------|
| Gürtelleiste Silber/Chrom zusätzlich | 547 CHF |
|--------------------------------------|---------|

**Wohnen / Schlafen / Polster und Stoffe**

|              |         |
|--------------|---------|
| Teppichboden | 592 CHF |
|--------------|---------|

**Heizung / Klima / Gasversorgung / Wasserversorgung**

|                              |         |
|------------------------------|---------|
| Gas-Außensteckdose           | 294 CHF |
| E-Stab für TRUMA Combi (Gas) | 927 CHF |
| Frischwassertank 70 Liter    | 289 CHF |
| City-Wasseranschluss         | 423 CHF |

**Elektro / Multimedia / Sicherheit**

|   |         |
|---|---------|
| Deckenspots LED zusätzlich (6 Stück), im Schlafraum | 200 CHF |
| TV-Halter für Flachbildschirm, im Wohnbereich       | 249 CHF |
| Connected-Security-Paket                            | 750 CHF |

**Netto Spezial-Preis**

**CHF 51'672**

**Grundpreis Basismodell 52.300 CHF**

|                            |            |
|----------------------------|------------|
| Grundpreis Basismodell     | 52.300 CHF |
| Sonderausstattung          | 11.190 CHF |
| Transport und Homologation | 1.200 CHF  |

**Ausstellungsfahrzeug 64.590 CHF**

85/24

<https://www.tabbert.com/de-de>

inkl. 8,1% MwSt.

Änderungen und Irrtümer vorbehalten.

# SENARA 490 TD 2,3 (2024)



 2

 2000

 615



Jetzt konfigurieren:

## Technische Daten

### Maße:

|  |               |
|--|---------------|
| Gesamtlänge des Fahrzeugaufbaus (cm)     | 615           |
| Gesamtlänge einschließlich Deichsel (cm) | 733           |
| Breite außen/innen (cm)                  | 232 / 216     |
| Höhe außen/innen (cm)                    | 260 / 196     |
| Bettenmaße Bug (cm)                      | 200 x 138     |
| Bettenmaße Heck (cm)                     | 198 x 170/117 |

### Gewicht:

|  |                 |
|--|-----------------|
| Techn. zulässige Gesamtmasse (kg)            | 2.000           |
| Masse in fahrbereitem Zustand (kg)           | 1.268           |
|  | (1.204 - 1.331) |
| Verbleibende Masse der Zusatzausrüstung (kg) | 427             |
| Vorzeltumlaufmass (cm)                       | 981             |

## Sonderausstattung

**14.489 CHF**

### Pakete

|                                      |           |
|--------------------------------------|-----------|
| Premium Exterieur-Paket – Monoachser | 1.077 CHF |
| Premium Interieur-Paket              | 1.180 CHF |
| Sicherheits-Paket TABBERT (AL-KO)    | 713 CHF   |
| 12 V-Versorgungspaket                | 1.072 CHF |

### Chassis / Fahrwerk / Auflastungen

|   |           |
|---|-----------|
| Auflastung auf 2.000 kg*** (2.000 kg-Fahrwerk)    | 730 CHF   |
| TRUMA Mover XT                                    | 4.269 CHF |
| Ersatzrad 17" Leichtmetallfelge im TABBERT Design | 712 CHF   |

### Materialien / Fahrzeuggrafik

|                                     |         |
|-------------------------------------|---------|
| Gürtelleiste Silber/Chrom (einfach) | 547 CHF |
|-------------------------------------|---------|

Seitenwände in Glattblech

1.828 CHF

### Küche / Bad

|  |         |
|--|---------|
| Duschwanne   | 174 CHF |
| Duschvorrichtung mit Armaturen (Wegfall der 230 V-Steckdose im T-Raum) | 349 CHF |

### Heizung / Klima / Gasversorgung / Wasserversorgung

|   |         |
|---|---------|
| TRUMA Ultraheat                                     | 504 CHF |
| Elektrische Fußbodenerwärmung – bis Aufbaulänge 550 | 911 CHF |
| City-Wasseranschluss                                | 423 CHF |

# Netto Spezial-Preis

# CHF 33'912

**Grundpreis Basismodell 26.700 CHF**

|                            |            |
|----------------------------|------------|
| Grundpreis Basismodell     | 26.700 CHF |
| Sonderausstattung          | 14.489 CHF |
| Transport und Homologation | 1.200 CHF  |

**Ausstellungsfahrzeug 42.389 CHF**

SENARA  
620 DMK 2,5 (2024)



 5

 2500

 717



Jetzt konfigurieren:

**Technische Daten**

**Maße:**

|  |                            |
|--|----------------------------|
| Gesamtlänge des Fahrzeugaufbaus (cm)     | 717                        |
| Gesamtlänge einschließlich Deichsel (cm) | 837                        |
| Breite außen/innen (cm)                  | 250 / 234                  |
| Höhe außen/innen (cm)                    | 282 / 196                  |
| Bettenmaße Bug (cm)                      | 208 x 146/120              |
| Bettenmaße Mitte (cm)                    | 202 x 110                  |
| Bettenmaße Etagenbett (cm)               | 2 x 185 x 68; 1 x 194 x 68 |
| Bettenmaße Heck (cm)                     | 185 x 70; 191 x 70         |

**Gewicht:**

|  |                       |
|--|-----------------------|
| Techn. zulässige Gesamtmasse (kg)            | 2.500                 |
| Masse in fahrbereitem Zustand (kg)           | 1.518 (1.442 - 1.593) |
| Verbleibende Masse der Zusatzausrüstung (kg) | 603                   |

**Sonderausstattung**

**21.065 CHF**

**Pakete**

|   |            |
|---|------------|
| Premium Interieur-Paket                     | 1.180 CHF  |
| Licht-Paket – TABBERT                       | 658 CHF    |
| Allrounder-Paket – Tandemachser ab 2.200 kg | 11.801 CHF |

**CHASSIS / FAHRWERK / AUFLASTUNGEN**

|  |         |
|--|---------|
| AL-KO Big Foot                                 | 307 CHF |
| Auflastung auf 2.500 kg*** (2.500 kg-Fahrwerk) | 751 CHF |

**Wohnen / Schlafen / Polster und Stoffe**

|   |         |
|---|---------|
| Etagenbett (3-fach) mit 3 Fenstern auf Seitenwand | 769 CHF |
|---|---------|

**Küche / Bad**

|  |         |
|--|---------|
| Duschwanne   | 179 CHF |
| Duschvorrichtung mit Armaturen (Wegfall der 230 V-Steckdose im T-Raum) | 359 CHF |

**Heizung / Klima / Gasversorgung / Wasserversorgung**

|   |           |
|---|-----------|
| TRUMA Ultraheat                                   | 504 CHF   |
| Elektrische Fußbodenerwärmung – ab Aufbauhöhe 560 | 1.241 CHF |
| Klimaanlage TRUMA Aventa comfort                  | 3.316 CHF |

**Netto Spezial-Preis**

**44'852 CHF**

**Grundpreis Basismodell 33.800 CHF**

|                            |            |
|----------------------------|------------|
| Grundpreis Basismodell     | 33.800 CHF |
| Sonderausstattung          | 21.065 CHF |
| Transport und Homologation | 1.200 CHF  |

**Ausstellungsfahrzeug 56.065 CHF**

## SENARA 620 DMK 2,5 (2024)



Jetzt konfigurieren:

### Technische Daten

| Maße:                                    |                            | Gewicht:                                     |                          |
|--|----------------------------|--|--------------------------|
| Gesamtlänge des Fahrzeugaufbaus (cm)     | 717                        | Techn. zulässige Gesamtmasse (kg)            | 2.500                    |
| Gesamtlänge einschließlich Deichsel (cm) | 837                        | Masse in fahrbereitem Zustand (kg)           | 1.518<br>(1.442 - 1.593) |
| Breite außen/innen (cm)                  | 250 / 234                  | Verbleibende Masse der Zusatzausrüstung (kg) | 618                      |
| Höhe außen/innen (cm)                    | 271 / 196                  | Vorzeltumlaufmass (cm)                       | 1.083                    |
| Bettenmaße Bug (cm)                      | 208 x 146/120              |  |                          |
| Bettenmaße Mitte (cm)                    | 202 x 110                  |  |                          |
| Bettenmaße Etagenbett (cm)               | 2 x 185 x 68; 1 x 194 x 68 |  |                          |
| Bettenmaße Heck (cm)                     | 185 x 70; 191 x 70         |  |                          |

### Sonderausstattung

|   |           |  |                |
|---|-----------|--|----------------|
| <b>Pakete</b>                                     |           | Polsterauswahl: SUNSET SKY   | 16.596 CHF     |
| Premium Interieur-Paket                           | 1.180 CHF |  | Ohne Mehrpreis |
| Licht-Paket – TABBERT                             | 639 CHF   | <b>Küche / Bad</b>   |                |
| Allrounder-Paket – Tandemachser ab 2.200 kg       | 7.530 CHF | Duschwanne   | 174 CHF        |
| <b>Chassis / Fahrwerk / Auflastungen</b>          |           | Duschvorrichtung mit Armaturen (Wegfall der 230 V-Steckdose im T-Raum) | 349 CHF        |
| AL-KO Big Foot                                    | 298 CHF   | <b>Heizung / Klima / Gasversorgung / Wasserversorgung</b>              |                |
| Auflastung auf 2.500 kg*** (2.500 kg-Fahrwerk)    | 730 CHF   | TRUMA Ultraheat  | 504 CHF        |
| <b>Wohnen / Schlafen / Polster und Stoffe</b>     |           | Elektrische Fußbodenerwärmung – ab Aufbauhöhe 560                      | 1.206 CHF      |
| Etagenbett (3-fach) mit 3 Fenstern auf Seitenwand | 762 CHF   | Klimaanlage TRUMA Aventa comfort                                       | 3.224 CHF      |

## Netto Spezial-Preis

## 40'557 CHF

**Grundpreis Basismodell 32.900 CHF**

TWW38 95/24  
<https://www.tabbert.com/de-de>

|                            |            |
|----------------------------|------------|
| Grundpreis Basismodell     | 32.900 CHF |
| Sonderausstattung          | 16.596 CHF |
| Transport und Homologation | 1.200 CHF  |

**Ausstellungsfahrzeug 50.696 CHF**

inkl. 8,1% MwSt.  
Änderungen und Irrtümer vorbehalten.

## Tabbert Paris 685 DM



 5

 2500

 749



Jetzt konfigurieren:

### Technische Daten

#### Maße:

|  |               |
|--|---------------|
| Gesamtlänge des Fahrzeugaufbaus (cm)     | 690           |
| Gesamtlänge einschließlich Deichsel (cm) | 894           |
| Breite außen/innen (cm)                  | 250 / 234     |
| Höhe außen/innen (cm)                    | 265 / 196     |
| Bettenmaße Bug (cm)                      | 197 x 157     |
| Bettenmaße Mitte (cm)                    | 187 x 64      |
| Bettenmaße Heck (cm)                     | 216 x 184/160 |

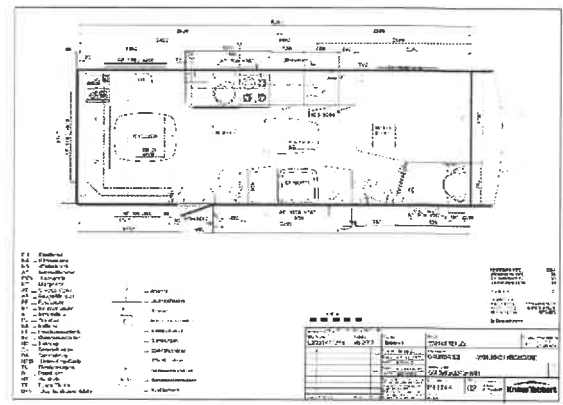
#### Gewicht:

|  |                       |
|--|-----------------------|
| Techn. zulässige Gesamtmasse (kg)            | 2.500                 |
| Masse in fahrbereitem Zustand (kg)           | 1.900 (1.548 - 1.711) |
| Verbleibende Masse der Zusatzausrüstung (kg) | 600                   |
| Polster                                      | <b>CHAMBORD</b>       |
| Vorzeltumlaufmass in cm                      | 1152                  |

### Ausstattung

- Auflastung auf 2.500kg
- Leichtmetallfelgen Bereifung 85/65R15
- Stützrad mit int. Stützlastanzeige
- Deichselabdeckung
- Doppelte Chrom-Gürtelleisten
- Vorzeltleuchte in LED-Technik
- Rundsitzgruppe
- 4-Flammen-Kocher mit elektr. Zündung
- Gasbackofen inkl. Grillfunktion
- Banktoilette THETFORD
- TRUMA Therme mit Anschluss für Küche und T-Raum
- 230V Schuco-Steckdosen
- 12V Beleuchtung
- TV-Vorbereitung mit Steckdose
- silwyREADY

## WOHNWAGEN TABBERT Paris 685 MD Luxus Camper auf Tandem-Achse als Tiny-House Ersatz



**Grundpreis Basismodel CHF 42.900**

TWW8 34/25

<https://www.tabbert.com/de-de>

Grundpreis Basismodel 42.900 CHF  
Transport und Homologation 1.200 CHF

**Ausstellungs-Fahrzeug 44.100 CHF**

inkl. 8,1% MwSt.  
Änderungen und Irrtümer vorbehalten.