

# KABE Imperial 780 TDL FK

Imperial 780 TDL FK



## Serienausstattung in allen KABE-Caravans:

KABE iWall, eine stabile Karosserie für extreme Temperaturen  
 Knorr-Fahrwerk mit selbstnachstellenden Bremsen (nur Estate)  
 Glatblech und Aufkleber-Sets mit 3D-Effekt auf den Außenwänden (nur Estate)  
 Insektenschutzplissee an der Eingangstür  
 Dachluke 40x40  
 Ausziehbares Skifach mit abschließbarer Tür und Beleuchtung  
 Schmutzfänger  
 Gut isolierende Doppelglas-Fenster  
 Einrichtung konzipiert für optimale Luftzirkulation  
 Ergänzt durch wasserführende Heizkörper (Konvektoren)  
 Optimiertes Lüftungssystem für effiziente Luftzirkulation an kalten wie an warmen Tagen  
 Trockenschrank mit Tropfwanne und schließbarer Lüftung  
 Wasserführende Fußbodenheizung AGS II  
 Wasserführende Heizung mit Alde Compact Heizkessel  
 Lüftungskleppe  
 3-Flammen-Gasherd mit elektrischer Zündung  
 Dunstabzug mit Lüfter, Fettfilter und Beleuchtung  
 Küchen-Schubladen mit Soft-Close-Funktion  
 Spülbecken-Abdeckung  
 3 Textilkollektionen mit Antrutschbelag auf der Unterseite zur Auswahl  
 Deko-Kissen  
 Ergonomische Sitzpolster  
 Erstklassige Einrichtung aus der KABE-eigenen Schreinerei  
 Ablagetasche mit Klettband, individuell an den Wänden positionierbar  
 Kopfteil am Bett in Wildlederimitat, Federkernmatratzen, Matratzenauflagen und Tagesdecken  
 Feuermelder und Fehlerstromschutzschalter  
 DAB Radio  
 Gas-Leckanzeige  
 Großzügige LED-Beleuchtung, Deckenleuchte vorne dimmbar  
 Router  
 USB-Steckdose am Etagenbett  
 Abfallimer für Müllsortierung  
 Versenker und verschließbarer Wassertankdeckel

**Zusätzlich zur Serienausstattung enthalten unsere Imperial-Modelle u.a. folgende Ausstattungen.**  
 AL-KO Vollverzinktes Stahlprofilchassis mit selbstnachstellenden Bremsen  
 Aluminium Felgen 15"  
 Continental-Bereifung und Schmutzfänger hinter jedem Rad  
 Vorzelleiste in die Karosserie integriert  
 Formschlüssige Schutzmatte im Gasflaschenkasten  
 Glatblech mit aufgedrucktem Muster  
 Deichselabdeckung  
 Belastungswächter zur automatischen Reduzierung der elektrischen Heizkesselleistung  
 Doppelte Temperaturgeber  
 Wasserführende Fußbodenheizung mit 3-Wege-Mischventil – AGS II Pro  
 Beheiztes Schuhfach  
 Eingelassene Schubladen  
 Hinterleuchteter Spritzschutz an der Küchenarbeitsplatte  
 Profilleiste mit zwei Aufhängehaken in der Küche  
 Drei Textilkollektionen mit Premium-Schaumpolsterung zur Auswahl  
 Gardinen mit Borte erhältlich  
 Eckregale vorne  
 Indirekte Beleuchtung unter den Hängeschränken  
 Deckenleuchte mit Wildlederimitat verkleidet  
 Auszugplatte am Esstisch  
 Bettrahmen aus Aluminium und Bett mit verstellbarem Kopfteil  
 Leuchenträger vorne und Ambientebeleuchtung in der Küche mit Dimmerfunktion  
 KABE VarioVent – unser einzigartiges Lüftungssystem  
 LED-Beleuchtung am Kühlschrank  
 Nachtbeleuchtung  
 Äußerer Gasanschluss im Gasflaschenkasten  
 Staufach  
 Aufkleber an den Frontspoilern unten  
 Elektronisches Stabilisierungssystem ATC (Antischlingersystem)  
 Fenster in der Eingangstür  
 Dachfenster Heki II  
 Nackenkissen  
 Anschluss für die Außendusche  
 Handtuchtrockner

Schaltkasten mit äußeren 230 V / 12 V Anschlüssen, Schaltern und Beleuchtung  
 Lautsprecher vorne und hinten  
 Lichtleisten in den Fenstern  
 Multimediale Player mit DAB  
 Smart D Elektrosystem  
 Kabellose Ladestation  
 Zentralstaubsauger  
 17" Diamond-Cut Aluminium-Felgen  
 Glatblech mit Innovation Design-Druck  
 Heki De Luxe Dachfenster  
 Neue Klimaanlage Dometic Fresh Jet FJX4 2200  
 Alde 2-Zonen Heizsystem  
 Küche mit Induktionskochfeld, Gaskochfeldern und Einbaubackofen  
 KABE AutoDrain (elektrisch steuerbare Entleerung des Wassersystems)  
 Mikrowelle  
 Bezüge in Leder oder Lederimitat serienmäßig  
 Slide-Out-Sitzgruppe  
 Drehbare Spültoilette mit Keramikschale  
 KABE Premium Sound System mit DAB  
 KABE Smart Level

Detailliertere Informationen finden Sie in unserem Katalog und auf unserer Website unter: [www.kabe.se/de](http://www.kabe.se/de)

## TECHNISCHE SPEZIFIKATION

Gesamtlänge	940 cm
Gesamthöhe	278 cm
Gesamtbreite KS	250 cm
Karosserielänge	815 cm
Karosserielänge innen	720 cm
Höhe innen	196 cm
Breite innen KS	235 cm
Wohnfläche KS	16,9 m <sup>2</sup>
Bettenmaß KS – Mitte	211 x 117 cm
Hinten E2	2 x 196 x 88 cm
E5	196 x 140/118 cm
E8	199 x 156/118 cm
E9	196 x 140 + 2 x 196 x 60 cm
Umlaufmaß	1.200 cm
Masse im fahrbereiten Zustand:	2.188 kg
Zuladung:	462 kg
Zulässiges Gesamtgewicht:	2.650 kg

Basispreis: CHF 97 319

Ausstattung:

Citywasser-Anschluss	CHF 568
Gasumschalter Duo Control CS mit EisEx	CHF 423
Elektrische Trittstufe	CHF 493
Lüfter in der Duschkabine	CHF 269
Holzbohlen in der Dusche TDL, DXL, CHF 211	

Gesamtpreis

inkl. 8,1% MwSt:

CHF ~~99 283~~

Sonderpreis CHF 75 400

Immer einen Schritt voraus...


**KABE**



Immer einen Schritt voraus...

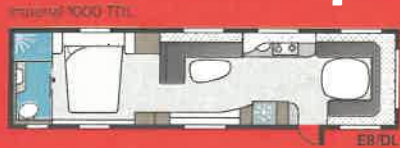
KWW52 14/24

## POLSTER:



KABE haftet nicht für sachliche Fehler und Rechtschreibfehler. KABE behält sich das Recht vor, Design und Daten ohne vorherige Ankündigung zu ändern.

# KABE Imperial 1000 TDL



## Serienausstattung in allen KABE-Caravans:

KABE (Wall, eine stabile Karosserie für extreme Temperaturen Knott-Fahrwerk mit selbstnachstellenden Bremsen (nur Estate)  
 Glatblech und Aufkleber-Sets mit 3D-Effekt auf den Außenwänden (nur Estate)  
 Insektenschutzplissees an der Eingangstür  
 Dachluke 40x40  
 Ausziehbares Skifach mit abschließbarer Tür und Beleuchtung  
 Schmutzfänger  
 Gut isolierende Doppelglas-Fenster  
 Einrichtung konzipiert für optimale Luftzirkulation  
 Ergänzt durch wasserführende Heizkörper (Konvektoren)  
 Optimiertes Lüftungssystem für effiziente Luftzirkulation an kalten wie an warmen Tagen  
 Trockenschrank mit Tropfwanne und schließbarer Lüftung  
 Wasserführende Fußbodenheizung AGS II  
 Wasserführende Heizung mit Alde Compact Heizkessel  
 Lüftungsklappe  
 3-Flammen-Gasherd mit elektrischer Zündung  
 Dunstabzug mit Lüfter, Fettfilter und Beleuchtung  
 Küchen-Schubladen mit Soft-Close-Funktion  
 Spülbecken-Abdeckung  
 3 Textilkollektionen mit Antritschbelag auf der Unterseite zur Auswahl  
 Deko-Kissen  
 Ergonomische Sitzpolster  
 Erstklassige Einrichtung aus der KABE-eigenen Schreinerei  
 Ablagetasche mit Klettband, individuell an den Wänden positionierbar  
 Kopfteil am Bett in Wildlederimitat, Federkernmatratzen, Matratzenauflagen und Tagesdecken  
 Feuermelder und Fehlerstromschutzschalter  
 DAB Radio  
 Gas-Leckanzeige  
 Großzügige LED-Beleuchtung, Deckenleuchte vorne dimmbar  
 Router  
 USB-Steckdose am Etagenbett  
 Abfallimer für Müllsortierung  
 Versenker und verschließbarer Wassertankdeckel

**Zusätzlich zur Serienausstattung enthalten unsere Imperial-Modelle u.a. folgende Ausstattungen.**  
 AL-KO Vollverzinktes Stahlprofilchassis mit selbstnachstellenden Bremsen  
 Aluminium Felgen 15"  
 Continental-Bereifung und Schmutzfänger hinter jedem Rad  
 Vorzeltleiste in die Karosserie integriert  
 Formschlüssige Schutzmatte im Gasflaschenkasten  
 Glatblech mit aufgedrucktem Muster  
 Deichselabdeckung  
 Belastungswächter zur automatischen Reduzierung der elektrischen Heizkesselleistung  
 Formschlüssige Schutzmatte im Gasflaschenkasten  
 Doppelte Temperaturgeber  
 Wasserführende Fußbodenheizung mit 3-Wege-Mischventil – AGS II Pro  
 Beheiztes Schuhfach  
 Eingelassene Schubladen  
 Hinterleuchteter Spritzschutz an der Küchenarbeitsplatte  
 Profilleiste mit zwei Aufhängehaken in der Küche  
 Drei Textilkollektionen mit Premium-Schaumpolsterung zur Auswahl  
 Gardinen mit Borte erhältlich  
 Eckregale vorne  
 Indirekte Beleuchtung unter den Hängeschränken  
 Deckenleuchte mit Wildlederimitat verkleidet  
 Auszugplatte am Esstisch  
 Betrahmen aus Aluminium und Bett mit verstellbarem Kopfteil  
 Leuchenträger vorne und Ambientebeleuchtung in der Küche mit Dimmerfunktion  
 KABE VarioVent – unser einzigartiges Lüftungssystem  
 LED-Beleuchtung am Kühlschrank  
 Nachtbeleuchtung  
 Äußerer Gasanschluss im Gasflaschenkasten  
 Staufach  
 Aufkleber an den Frontspoiler unten  
 Elektronisches Stabilisierungssystem ATC (Antischlingersystem)  
 Fenster in der Eingangstür  
 Dachfenster Heki II  
 Nackenkissen  
 Anschluss für die Außendusche  
 Handtuchrockner

Schaltkasten mit äußeren 230 V / 12 V Anschlüssen, Schaltern und Beleuchtung  
 Lautsprecher vorne und hinten  
 Lichtleisten in den Fenstern  
 Multimediale Player mit DAB  
 Smart D Elektrosystem  
 Kabellose Ladestation  
 Zentralstaubsauger  
 17" Diamond-Cut Aluminium-Felgen  
 Glatblech mit Innovation Design-Druck  
 Heki De Luxe Dachfenster  
 Neue Klimaanlage Dometic Fresh Jet FJX4 2200  
 Alde 2-Zonen Heizsystem  
 Küche mit Induktionskochfeld, Gaskochfeldern und Einbaubackofen  
 KABE AutoDrain (elektrisch steuerbare Entleerung des Wassersystems)  
 Mikrowelle  
 Bezüge in Leder oder Lederimitat serienmäßig  
 Slide-Out-Sitzgruppe  
 Drehbare Spültoilette mit Keramikschale  
 KABE Premium Sound System mit DAB  
 KABE Smart Level

Detailliertere Informationen finden Sie in unserem Katalog und auf unserer Website unter: [www.kabe.se/de](http://www.kabe.se/de)

## TECHNISCHE SPEZIFIKATION

Gesamtlänge	1160 cm
Gesamthöhe	278 cm
Gesamtbreite KS	250 cm
Karosserielänge	1035 cm
Karosserielänge innen	940 cm
Höhe innen	196 cm
Breite innen KS	235 cm
Wohnfläche KS	22,0 m <sup>2</sup>
Bettenmaß KS – Vorne	225 x 198/169 cm
Hinten E2	2 x 196 x 88 cm
E3	2 x 196 x 77 + 196 x 96 cm
E5	196 x 140 cm
E8	199 x 156/118 cm
E9	196 x 140 + 2 x 196 x 60 cm
DU	196 x 140 cm
Umlaufmaß	1.405 cm
Masse im fahrbereiten Zustand:	2.426 kg
Zuladung:	374 kg
Zulässiges Gesamtgewicht:	2.800 kg

Basispreis: CHF 127 465

## Ausstattung:

Schwarzgetönte Fenster	CHF 532
Cinderella Verbrennungstoilette	CHF 5 127
Teppich	CHF 565
Rangiersystem Tandemachser	CHF 5 974
Smart D Remote	CHF 655
Frischwassertank 70 Liter	CHF 176
Tisch mit freistehendem Säulenstativ	CHF 513

## Gasattpreis

CHF 140 950

inkl. 8,1% MwSt:

Sonderpreis CHF 105'300


**KABE**



Immer einen Schritt voraus...

KWW41 25/23

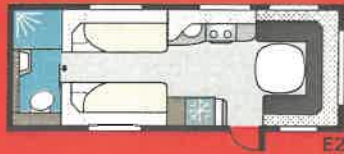
## POLSTER:



KABE haftet nicht für sachliche Fehler und Rechtschreibfehler. KABE behält sich das Recht vor, Design und Daten ohne vorherige Ankündigung zu ändern.

# KABE Royal 630 TDL KS

Royal 630 TDL



Royal 630 TDL



Royal 630 TDL



Royal 630 TDL



## Serienausstattung in allen KABE-Caravans:

KABE iWall, eine stabile Karosserie für extreme Temperaturen  
 Knott-Fahrwerk mit selbstnachstellenden Bremsen (nur Estate)  
 Glattblech und Aufkleber-Sets mit 3D-Effekt auf den Außenwänden (nur Estate)  
 Insektenschutzplissee an der Eingangstür  
 Dachluke 40x40  
 Ausziehbares Skifach mit abschließbarer Tür und Beleuchtung  
 Schmutzfänger  
 Gut isolierende Doppelglas-Fenster  
 Einrichtung konzipiert für optimale Luftzirkulation  
 Ergänzt durch wasserführende Heizkörper (Konvektoren)  
 Optimiertes Lüftungssystem für effiziente Luftzirkulation an kalten wie an warmen Tagen  
 Trockenschrank mit Tropfwanne und schließbarer Lüftung  
 Wasserführende Fußbodenheizung AGS II  
 Wasserführende Heizung mit Alde Compact Heizkessel  
 Lüftungsklappe  
 3-Flammen-Gasherd mit elektrischer Zündung  
 Dunstabzug mit Lüfter, Fettfilter und Beleuchtung  
 Küchen-Schubladen mit Soft-Close-Funktion  
 Spülbecken-Abdeckung  
 3 Textilkollektionen mit Antirutschbelag auf der Unterseite zur Auswahl  
 Deko-Kissen  
 Ergonomische Sitzpolster  
 Erstklassige Einrichtung aus der KABE-eigenen Schreinerei  
 Ablagetasche mit Klettband, individuell an den Wänden positionierbar  
 Kopfteil am Bett in Wildlederimitat, Federkernmatratzen, Matratzenauflagen und Tagesdecken  
 Feuermelder und Fehlerstromschutzschalter

DAB Radio  
 Gas-Leckanzeige  
 Großzügige LED-Beleuchtung, Deckenleuchte vorne dimmbar  
 Router  
 USB-Steckdose am Etagenbett  
 Abfalleimer für Müllsortierung  
 Versenker und verschließbarer Wassertankdeckel

## Zusätzlich zur Serienausstattung enthalten unsere Royal-Modelle u.a. folgende Ausstattungsmerkmale.

AL-KO Vollverzinktes Stahlprofilchassis mit selbstnachstellenden Bremsen  
 Aluminium Felgen 15"  
 Continental-Bereifung und Schmutzfänger hinter jedem Rad  
 Vorzeltleiste in die Karosserie integriert  
 Formschlüssige Schutzmatten im Gasflaschenkasten  
 Glattblech mit aufgedrucktem Muster  
 Deichselabdeckung  
 Belastungswächter zur automatischen Reduzierung der elektrischen Heizkesselleistung  
 Doppelte Temperaturgeber  
 Wasserführende Fußbodenheizung mit 3-Wege-Mischventil – AGS II Pro  
 Beheiztes Schuhfach  
 Eingelassene Schubladen  
 Hinterleuchteter Spritzschutz an der Küchenarbeitsplatte  
 Profilleiste mit zwei Aufhängehaken in der Küche  
 Drei Textilkollektionen mit Premium-Schaumpolsterung zur Auswahl  
 Gardinen mit Borte erhältlich  
 Eckregale vorne  
 Indirekte Beleuchtung unter den Hängeschränken  
 Deckenleuchte mit Wildlederimitat verkleidet  
 Auszugplatte am Esstisch  
 Bettrahmen aus Aluminium und Bett mit verstellbarem Kopfteil

Leuchtenträger vorne und Ambientebeleuchtung in der Küche mit Dimmerfunktion  
 KABE VarioVent – unser einzigartiges Lüftungssystem  
 LED-Beleuchtung am Kühlschrank  
 Nachtbeleuchtung  
 Äußerer Gasanschluss im Gasflaschenkasten  
 Staufach  
 Aufkleber an den Frontspoilern unten  
 Elektronisches Stabilisierungssystem ATC (Antischlingersystem)  
 Fenster in der Eingangstür  
 Dachfenster Heki II  
 Äußere Lichteiste über die gesamte Türwandlänge  
 Herd mit drei Gasbrennern und einer elektrischen Platte sowie Backofen (nicht 540 GLE und 560 GLE)  
 Nackenkissen  
 Anschluss für die Außendusche  
 Handtuchtrockner  
 Schaltkasten mit äußeren 230 V / 12 V Anschlüssen, Schaltern und Beleuchtung  
 Lautsprecher vorne und hinten  
 Lichtleisten in den Fenstern  
 Multimediaplayer mit DAB  
 Smart D Elektrosystem  
 Kabellose Ladestation  
 Zentralstaubsauger

Detailliertere Informationen finden Sie in unserem Katalog und auf unserer Website unter: [www.kabe.se/de](http://www.kabe.se/de)

**1-Achser  
 auf 2,5t auflastbar**

## TECHNISCHE SPEZIFIKATION

Gesamtlänge	850 cm
Gesamthöhe	278 cm
Gesamtbreite KS	250 cm
Karosserielänge	725 cm
Karosserielänge innen	630 cm
Höhe innen	196 cm
Breite innen KS	235 cm
Wohnfläche KS	14,8 m <sup>2</sup>
Bettenmaß KS: Vorn	225 x 166/145 cm
Hinten E2	2 x 196 x 88 cm
Hinten E5	196 x 140/118 cm
Hinten E8	199 x 156/118 cm
Hinten E9	196 x 140 + 2 x 196 x 60 cm
Umlaufmaß	1.100 cm
Masse im fahrbereiten Zustand:	1.856 kg
Zuladung:	144 kg
Zulässiges Gesamtgewicht:	2.000 kg

Basispreis: CHF 75 290

## Ausstattung:

Bett mit elektrisch verstellbarem Kopfteil CHF 578  
 Externe Antenne für Router CHF 150  
 Mikrowelle CHF 565

## Gesamtpreis

inkl. 8,1% Mwst:

CHF **76 583**

**Sonderpreis CHF 57 000**


Immer einen Schritt voraus...

**KABE**



Immer einen Schritt voraus...

## POLSTER:

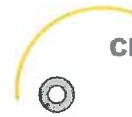


KABE haftet nicht für sachliche Fehler und Rechtschreibfehler. KABE behält sich das Recht vor, Design und Daten ohne vorherige Ankündigung zu ändern.

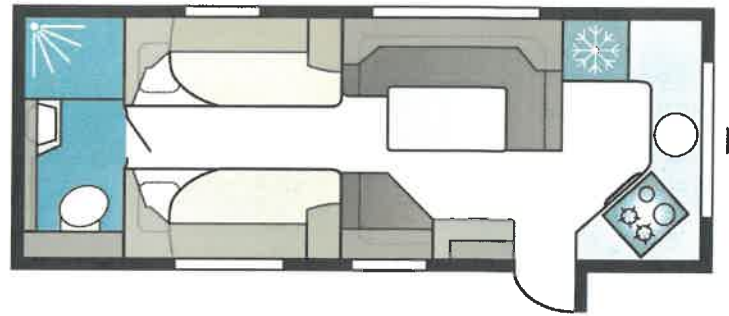

KWW51 12/24



# KABE Imperial 630 TDL FK KS



CHAPUY CARAVANING AG



## Abmessungen:

Länge:	850cm
Aufbaulänge:	725 cm
Breite:	250 cm
Höhe:	278 cm
Masse in fahrbereitem Zustand:	2'018 kg
Gesamtgewicht:	2'650 kg
Zuladung:	750 kg
Umlaufmass:	1'100cm
Schlafplätze:	2

## Highlights der Serienausstattung:

Alde Compact 3030 Zentralheizung  
Automatische Wasser-Fussbodenheizung  
Frischwassertank 40l  
Eingebauter Grauwassertank 32l  
Skifach, beleuchtet, mit separater Klappe  
Dunstabzug mit Beleuchtung  
SoftClose Küchenschubladen

## Ausstattung:

Grundpreis	CHF	83'300.00
Polster: Charleston		
Holzboden in der Dusche	CHF	210.00
Transport und Homologation	CHF	1'200.00

## TOTAL:

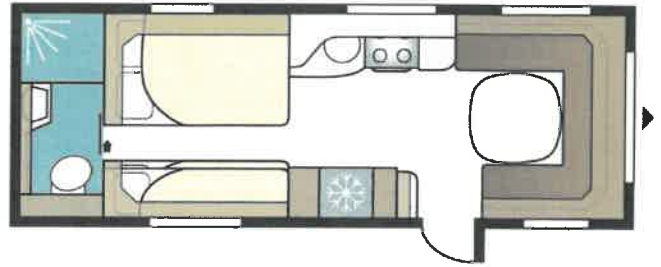
alle Preise inkl. 8.1% MwSt.  
Änderungen und Irrtümer vorbehalten

~~CHF 84'710.00~~

## Preis Sonderverkauf

CHF 65'700.00

# KABE Royal 740 TDL KS



## Abmessungen:

Länge:	880 cm
Aufbaulänge:	755 cm
Breite:	250 cm
Höhe:	278 cm
Masse in fahrbereitem Zustand:	1'976 kg
Gesamtgewicht:	2'650 kg
Zuladung:	712 kg
Umlaufmass:	1'125 cm
Schlafplätze:	2 - 4

## Highlights der Serienausstattung:

Alde Compact 3020 Zentralheizung  
Automatische Wasser-Fussbodenheizung  
Frischwassertank 40l  
Eingebauter Grauwassertank 32L  
Skifach, beleuchtet, mit separater Klappe  
Gunstabzug mit Beleuchtung  
SoftClose Küchenschubladen

## Ausstattung:

Grundpreis	CHF	75'300.00
Polster: Hamilton		
TRUMA DuoControl mit EisEx	CHF	420.00
Teppich	CHF	550.00
Holzboden in Dusche	CHF	210.00
Toilette mit Keramikschale	CHF	310.00
Abwasser Direktabfluss	CHF	190.00
Transport und Homologation	CHF	1'200.00

## Total:

~~CHF 78'180.00~~

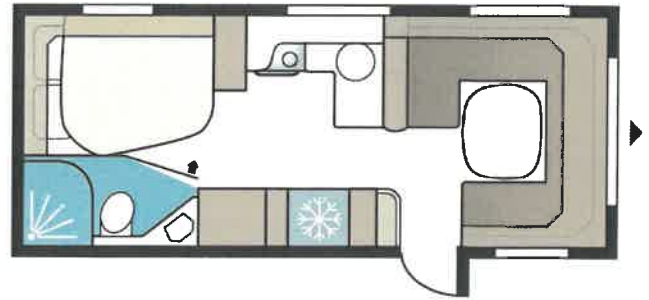
alle Preise inkl. 8.1% MwSt  
Änderungen und Irrtümer vorbehalten

**Sonderpreis**

**61'900.00**

KWW43 4/24

# KABE Royal 600 CXL



## Abmessungen:

Länge:	820 cm
Aufbaulänge:	695 cm
Breite:	250 cm
Höhe:	278 cm
Masse in fahrbereitem Zustand:	1'811 kg
Gesamtgewicht:	2'000 kg
Zuladung:	236 kg
Umlaufmass:	1'057cm
Schlafplätze:	2

## Highlights der Serienausstattung:

- Alde Compact 3020 Zentralheizung
- Automatische Wasser-Fussbodenheizung
- Frischwassertank 40l
- Eingebauter Grauwassertank 32l
- Skifach, beleuchtet, mit separater Klappe
- Dunstabzug mit Beleuchtung
- SoftClose Küchenschubladen

## Ausstattung:

Grundpreis	CHF	67'400.00
Polster: Charlston	CHF	2'110.00
TRUMA DuoControl mit EisEx	CHF	420.00
Klimaanlage Dometic FJ 2200	CHF	2'980.00
Citywasseranschluss	CHF	560.00
Tisch mit Säulenstativ freistehend	CHF	500.00
Holzboden in der Dusche	CHF	210.00
Externe Antenne für Router	CHF	150.00
Smart D Remote	CHF	640.00
Rangiersystem TRUMA XT	CHF	4'260.00
Transport und Homologation	CHF	1'200.00

**TOTAL:**

**~~CHF 80'430.00~~**

**Sonderpreis**

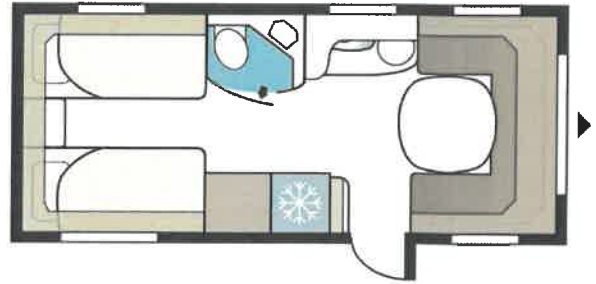
**CHF 58'800.00**

alle Preise inkl. 8,1% MwSt

KWW47 9/24

# KABE Estate 560 GLE KS B2

CHAPUY CARAVANING AG



## Abmessungen:

Länge:	774 cm
Aufbaulänge:	655 cm
Breite:	250 cm
Höhe:	278 cm
Masse in fahrbereitem Zustand:	1'489 kg
Gesamtgewicht:	2'000 kg
Zuladung:	511 kg
Umlaufmass:	1'025 cm
Schlafplätze:	2 - 4

## Highlights der Serienausstattung:

Alde Compact 3020 Zentralheizung  
Automatische Wasser-Fussbodenheizung  
Frischwassertank 40l  
Skifach, beleuchtet, mit separater Klappe  
SoftClose Küchenschubladen

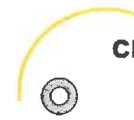
## Ausstattung:

Grundpreis	CHF	45'500.00
Polster: Beaumont		
TRUMA DuoControl CS mit EisEx	CHF	420.00
Komfort Paket	CHF	1'080.00
Design Paket	CHF	1'840.00
Transport und Homologation	CHF	1'200.00
Total:	CHF	<u>50'040.00</u>
alle Preise inkl. 8.1% MwSt		

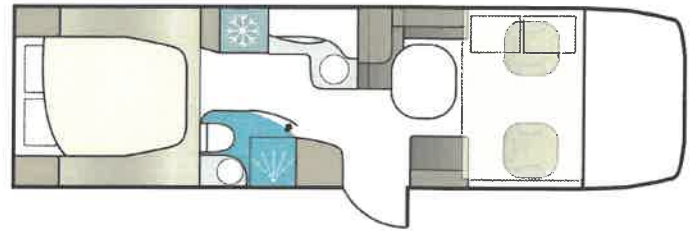
**Sonderpreis**

**CHF 35'500.00**

# KABE TM Imperial i810 LQB



CHAPUY CARAVANING AG



<b>Abmessungen:</b>		<b>Highlights der Serienausstattung:</b>
Länge:	832cm	Mercedes-Benz Sprinter 170PS
Aufbaulänge:	5.56 cm	9 Gang Automatikgetriebe
Breite:	233 cm	Fussbodenheizung
Höhe:	307 cm	Zentralverriegelung zentral gesteuert
Masse in fahrbereitem Zustand:	4'440 kg	Skyview
Gesamtgewicht:	5'500 kg	Dunstabzug mit Lüfter
Zuladung:	1'060 kg	Rückfahrkamera / Router / Feuermelder
Fahrer + Passagiere:	1 + 3	Backofen / Skifach mit Heizung
Schlafplätze:	2 – 6	

## Ausstattung:

<b>Grundpreis</b>	<b>CHF</b>	<b>239'668.00</b>
<b>Polster: Baltimore Leder</b>		
<b>Cinderella Verbrennungstoilette</b>	<b>CHF</b>	<b>5'341.00</b>
<b>Markise elektrisch 5,5 Meter</b>	<b>CHF</b>	<b>2'718.00</b>
<b>Holzboden in der Dusche</b>	<b>CHF</b>	<b>221.00</b>
<b>Elektrische Trittstufe an der Fahrtür</b>	<b>CHF</b>	<b>1'031.00</b>
<b>Vorhang am Hubbett hinten</b>	<b>CHF</b>	<b>221.00</b>
<b>Transport und Homologation</b>	<b>CHF</b>	<b>1'200.00</b>

## Total:

alle Preise inkl. 8.1% MwSt

## Sonderpreis

KRMZ18 2/23

~~CHF 250'400.00~~

**CHF 185'700.00**

Änderungen und Irrtümer vorbehalten